RheinlandPfalz
LANDESUNTERSUCHUNGSAMT

Surveillance Respiratorischer Erreger (SURE)

Wochenbericht des **Landesuntersuchungsamtes** Rheinland-Pfalz

KW 42/2026

Herausgeber:
Landesuntersuchungsamt Rheinland-Pfalz
Mainzer Straße 112
56068 Koblenz
Telefon: 0261/9149-0
E-Mail: poststelle@lua.rlp.de
Internet: www.lua.rlp.de

Zusammenfassung

Im Rahmen der Surveillance respiratorischer Erreger (SURE) wurden in Kalenderwoche 41 insgesamt 41 Proben von den rheinland-pfälzischen Arztpraxen an das Landesuntersuchungsamt (LUA) eingesandt und dort auf die folgenden Erreger untersucht (Anzahl der Nachweise): SARS-CoV-2 (2); Influenza (1); RSV (0); Adenovirus (1); Metapneumovirus (0); Parainfluenzavirus (3); Rhinovirus (17).

Außerdem wurden dem LUA auf Grundlage des Infektionsschutzgesetzes von den rheinland-pfälzischen Gesundheitsämtern 17 Labornachweise von Influenza, 42 Labornachweise von COVID-19 und 1 Labornachweis des Respiratorischen-Synzytial-Virus (RSV) übermittelt.

Influenza: Bei einem Anteil von 2% aller bei SURE eingesandten Proben wurde das Influenza-Virus nachgewiesen. Gleichzeitig wurde von den diagnostischen Laboren des Landes ein niedriges Infektionsgeschehen durch Influenza-Viren gemeldet.

COVID-19: Bei einem Anteil von 5% aller bei SURE eingesandten Proben wurde SARS-CoV-2 nachgewiesen. Gleichzeitig wurde von den diagnostischen Laboren des Landes ein niedriges Infektionsgeschehen durch SARS-CoV-2 gemeldet.

RSV: Bei einem Anteil von 0% aller bei SURE eingesandten Proben wurde das Respiratorische-Synzytial-Virus nachgewiesen. Die Surveillance nach Infektionsschutzgesetz erfasste derweil ein niedriges Infektionsgeschehen durch RSV.

Bewertung: Aktuell deuten die Surveillancesysteme des Landes auf ein niedriges Infektionsgeschehen durch akute Atemwegsinfektionen hin.

Inhaltsverzeichnis

Vorwort 4

Surveillance respiratorischer Erreger (SURE) 5

***SURE* Überblick** 5

Influenza A+B, SARS-CoV-2 und RSV nach Kalenderwoche, absolut und pro Einsender 5

Positivitätsraten von Influenza, SARS-CoV-2 und RSV im Verlauf 6

Positivitätsraten von Influenza A+B, SARS-CoV-2 und RSV nach Alter, letzte 4 Wochen 6

Nachweise im gesamten untersuchten Erregerspektrum seit Februar 2026 7

Symptomschwere im Verlauf 7

Daten aus dem Meldewesen nach Infektionsschutzgesetz (IfSG) 8

Influenza 8

Influenza: Meldefälle, Rheinland-Pfalz, Saison 2026/2027 8

COVID-19 9

COVID-19: Meldefälle und Hospitalisierungen, Rheinland-Pfalz, im Verlauf (Datenstand: aktuelle KW) 9

Respiratorische Synzytial-Viren (RSV) 9

RSV: Meldefälle, Rheinland-Pfalz, Saison 2026/2027 9

Anhänge 10

Anhang 1: Übersicht teilnehmender Haus- und Kinderarztpraxen 10

Anhang 2: Influenzameldefälle nach Gebietseinheit und Alter 11

Anhang 3: Zahl der Influenza-Meldefälle, nach Gebietseinheit und Kalenderwoche 12

Vorwort

Verehrte Leserinnen und Leser,

Informationen aus der kontinuierlichen Überwachung der häufigsten Erreger akuter Atemwegsinfektionen unterstützen die Verantwortlichen in Politik und Gesundheitswesen bei ihrer Einschätzung der aktuellen Infektionslage und sind für die Bürger*innen ein wichtiger Baustein ihrer individuellen Präventionsentscheidung. Vor diesem Hintergrund stellt der vorliegende Bericht des Landesuntersuchungsamtes (LUA) allen interessierten Leser*innen eine Zusammenfassung der wochenweise aktualisierten Daten zum Vorkommen von SARS-CoV-2, Influenza und Respiratorisches-Synzytial-Virus (RSV) aus dem Meldewesen nach Infektionsschutzgesetz (IfSG) des Landes zur Verfügung und stellt sie den Untersuchungsergebnissen zum erweiterten Erregerspektrum oberer Atemwegsinfektionen aus der Surveillance respiratorischer Erreger (*SURE*) des LUA gegenüber.

Die Berichte vergangener Wochen finden Sie auf unserer Homepage unter www.lua.rlp.de.

Unser Dank gilt zum einen den Mitarbeiter*innen der rheinland-pfälzischen Gesundheitsämter sowie den Teams in den Haus- und Kinderarztpraxen des *SURE* Netzwerks, die mit ihrer Arbeit die Datengrundlage für diese Berichte schaffen.

Ihr Landesuntersuchungsamt Rheinland-Pfalz

Surveillance respiratorischer Erreger (SURE)

Mit dem Ziel einer intensivierten **SU**rveillance **R**espiratorischer **E**rreger (SURE) haben sich mehr als 40 Haus- und Kinderarztpraxen unter dem Dach des Ministeriums für Wissenschaft und Gesundheit ehrenamtlich zu einem Netzwerk zusammengeschlossen und übersenden Untersuchungsmaterial von Patient*innen mit akuten Atemwegsinfektionen an die Labore des Landesuntersuchungsamtes Rheinland-Pfalz (LUA). Dort werden diese mittels PCR auf eine Infektion mit SARS-CoV-2, Influenza A, Influenza B oder RSV (Respiratorische-Synzytial-Viren) und seit Januar 2026 zusätzlich auf Adenoviren, Metapneumoviren, Parainfluenzaviren und Rhinoviren untersucht. Für den vorliegenden Bericht wertet das LUA diese Untersuchungsergebnisse in anonymisierter Form aus.

SURE Überblick

In Kalenderwoche 41 wurden insgesamt 41 Proben von den rheinland-pfälzischen Arztpraxen eingesandt. Darin wurden die folgenden Erreger nachgewiesen: SARS-CoV-2 (2 Nachweise); Influenza (1 Nachweis); RSV (0 Nachweise); Adenovirus (1 Nachweis); Metapneumovirus (0 Nachweise); Parainfluenzavirus (3 Nachweise); Rhinovirus (17 Nachweise). Insgesamt wurde in einer Probe mehr als ein Erreger nachgewiesen.

Influenza A+B, SARS-CoV-2 und RSV nach Kalenderwoche, absolut und pro Einsender

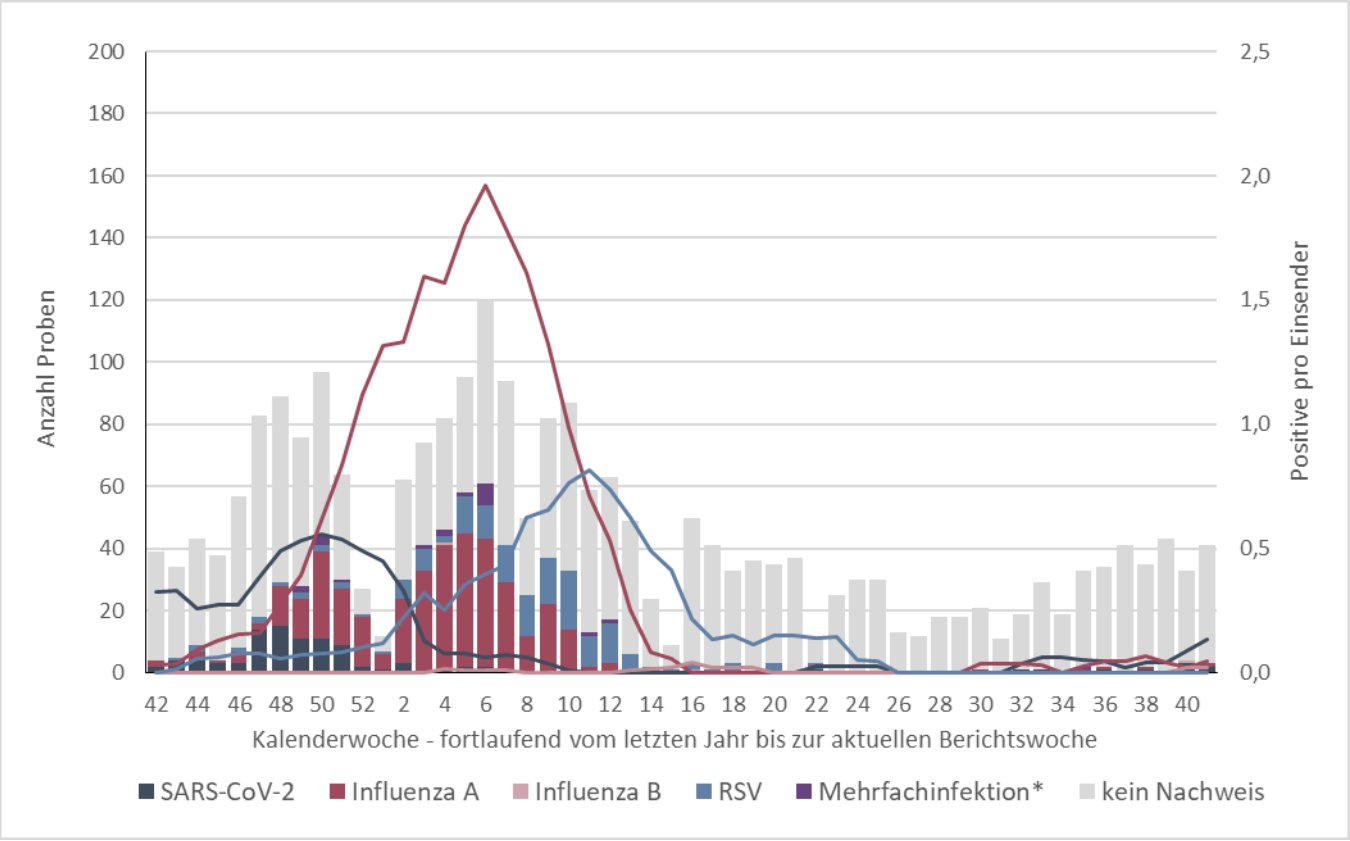

***Balken**: Gesamtzahl der eingegangenen Proben je Kalenderwoche; **Linien**: Erregernachweise pro Arztpraxis je Kalenderwoche (gemittelt über 4 Kalenderwochen); Beispiel: Der Wert der dunkelroten Linie von 1,0 in Kalenderwoche 10/2026 bedeutet, dass in den Kalenderwochen 07/2026 bis 10/2026 pro Arztpraxis durchschnittlich eine Probe positiv auf Influenza getestet wurde. Dabei werden bei der Berechnung nur Arztpraxen berücksichtigt, die mindestens eine Probe eingesendet haben.*
***Anmerkung:** Die jüngsten Zahlen können sich rückwirkend ändern, da die Proben den Kalenderwochen nach dem Datum der Entnahme des Abstrichs beim Patienten / bei der Patientin zugeordnet werden.*
***Mehrfachinfektion**: Nachweis von mindestens zwei der vier in der Grafik betrachteten Erreger.*

Positivitätsraten von Influenza, SARS-CoV-2 und RSV im Verlauf

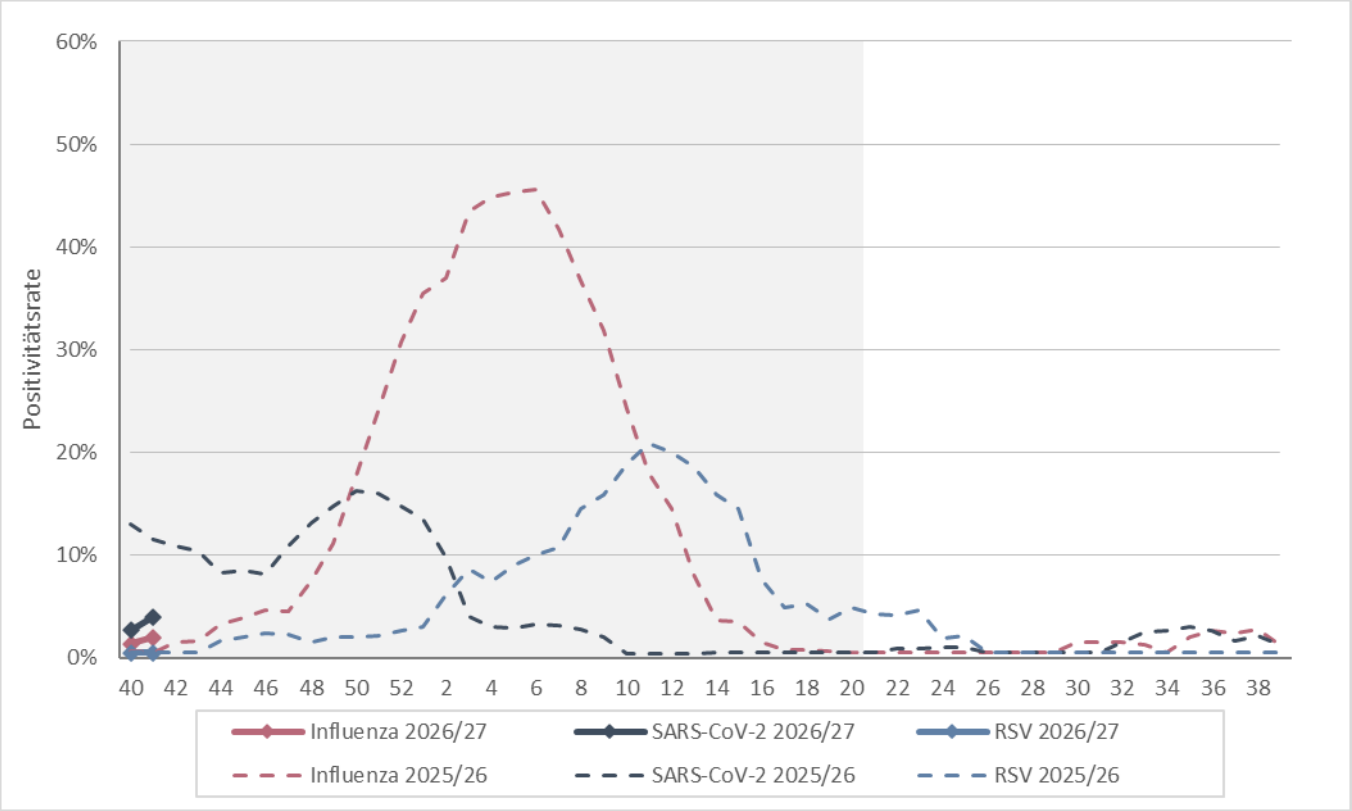

***Positivitätsrate**: Anteil der für die jeweiligen Erreger positiv getesteten Proben an allen eingesandten Proben aus den jeweils zurückliegenden 4 Kalenderwochen; **Grauer Bereich**: offizielle Grippesaison zwischen Kalenderwoche 40 und 20.*

Positivitätsraten von Influenza A+B, SARS-CoV-2 und RSV nach Alter, letzte 4 Wochen

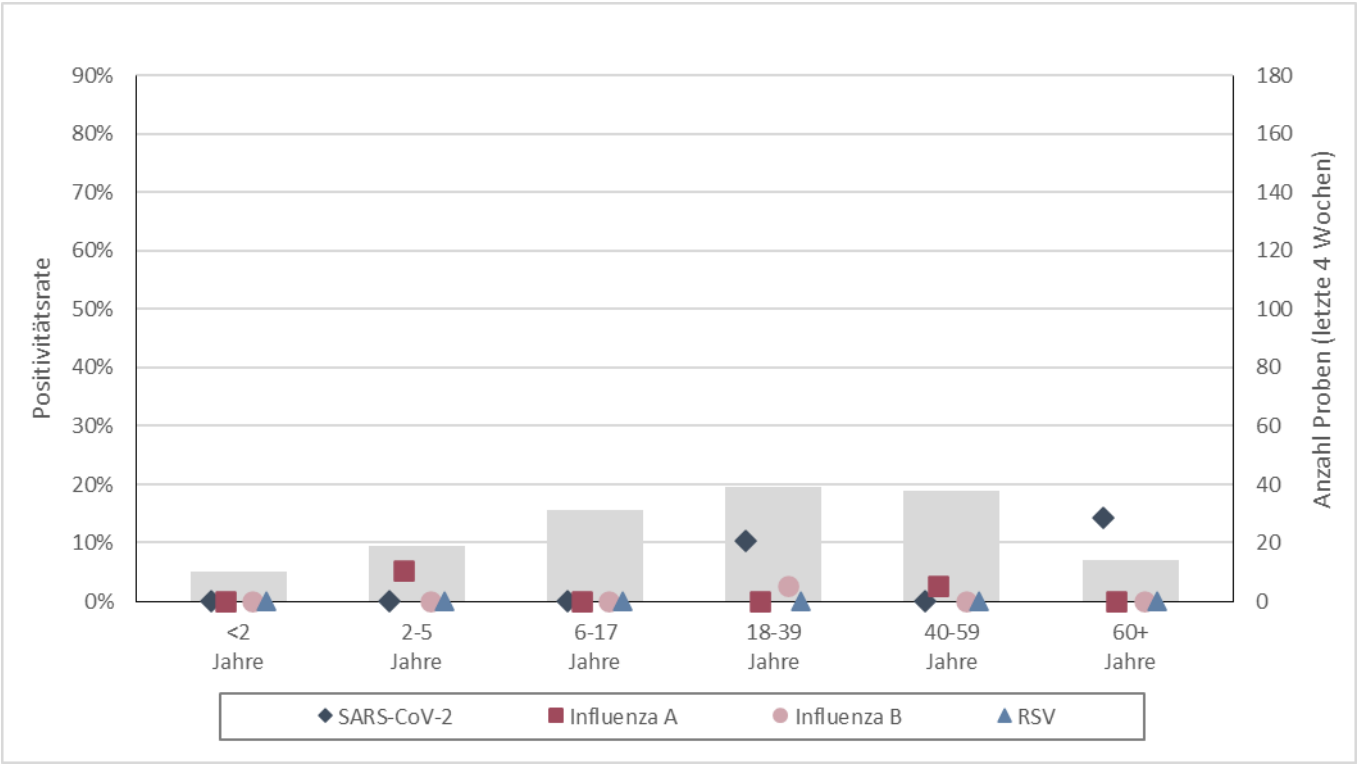

***Balken:** Gesamtzahl der eingegangenen Proben aus der jeweiligen Altersgruppe, letzte 4 KW (rechte Achse). **Symbole**: Anzahl der positiven Testungen pro Anzahl der Einsendungen nach untersuchtem Erreger (Positivitätsrate) (linke Achse).*

Nachweise im gesamten untersuchten Erregerspektrum seit Februar 2026

Seit Januar 2026 werden die eingesandten Proben neben Influenza A+B, SARS-CoV-2 und RSV zusätzlich auch auf das Vorliegen von Adenoviren, Metapneumoviren, Parainfluenzaviren und Rhinoviren untersucht.

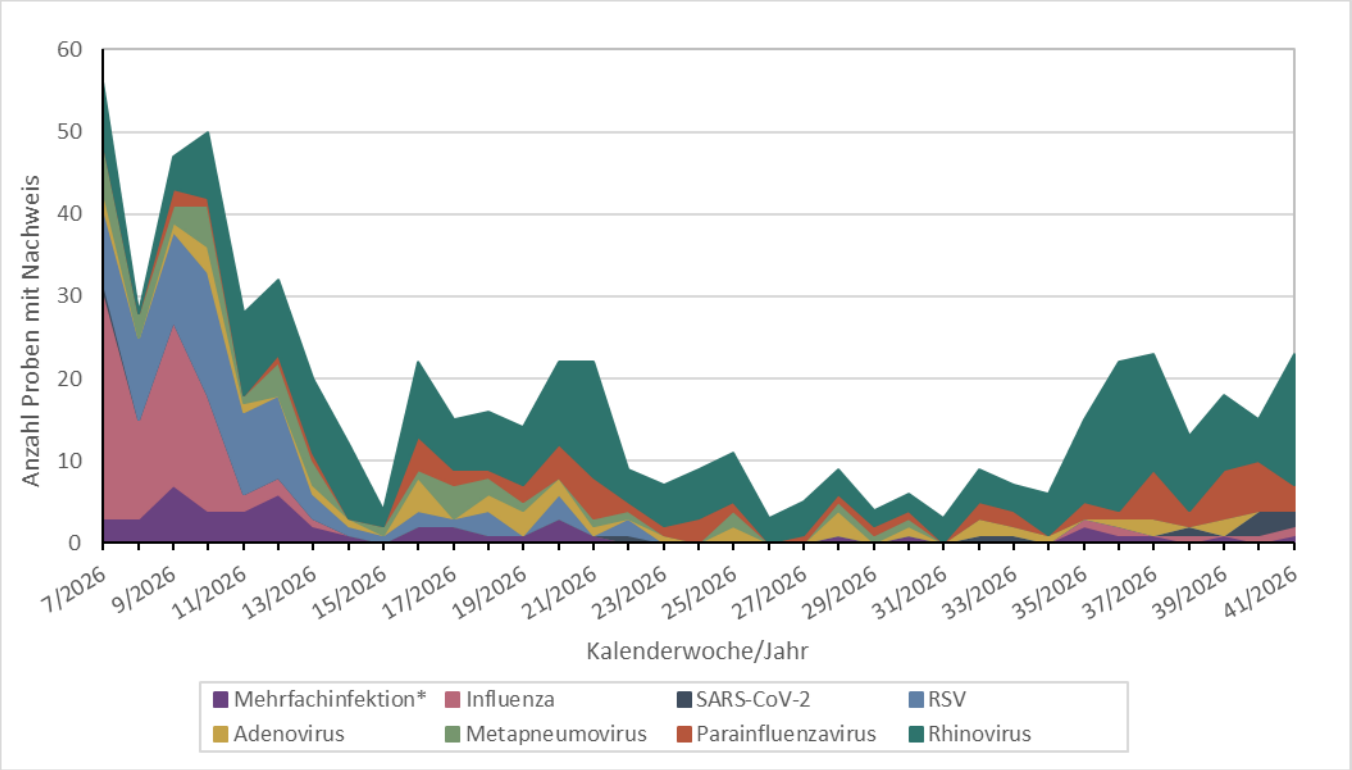

**Von Mehrfachinfektionen sprechen wir, wenn in einer Probe mehr als ein Erreger nachgewiesen wird.*

Symptomschwere im Verlauf

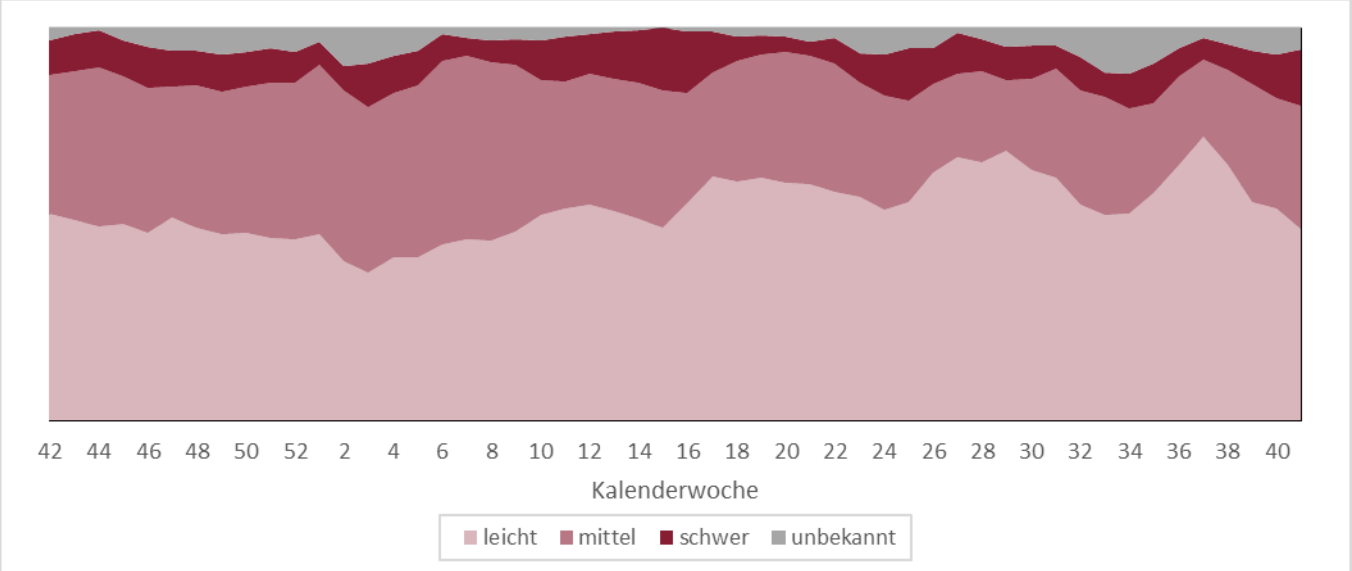

Verlauf der Verteilung der Symptomschwere in den zurückliegenden 4 Wochen

Von Kalenderwoche 38 bis 41 wurden insgesamt 152 Proben durch Haus- und Kinderarztpraxen eingesandt, wobei 74 (49%) von Patient*innen mit leichten, 48 (32%) von Patient*innen mit mittelschweren und 22 (14%) von Patient*innen mit schweren Symptomen einer akuten Atemwegsinfektion stammten.

Daten aus dem Meldewesen nach Infektionsschutzgesetz (IfSG)

Das Meldewesen nach Infektionsschutzgesetz ist als sog. Surveillance-System (aus dem Französischen von „surveiller“ = überwachen) erdacht und implementiert worden. Es hat die Aufgabe, neu auftretende Infektionsereignisse rasch zu erfassen und Trendänderungen bekannter Infektionsgeschehen zeitnah abzubilden. Hierdurch sollen insbesondere die Informationen für umgehende Gegenmaßnahmen bereitgestellt werden. Grundlage des Systems bilden die 24 Gesundheitsämter des Landes. Sie übermitteln arbeitstäglich Nachweise von meldepflichtigen Infektions-Erregern aus Laboren (§7 IfSG) bzw. von Ärzt*innen diagnostizierte Infektions-Krankheiten (§ 6 IfSG) begleitend zur eigenen Recherche an das Landesuntersuchungsamt (LUA) weiter (vgl. hierzu §11 IfSG). Das Landesuntersuchungsamt wiederum sichtet, analysiert und bewertet diese Daten ebenfalls, bevor diese ebenfalls arbeitstäglich an das Robert Koch-Institut (RKI) in Berlin weiter übermittelt werden. Die folgenden Angaben beziehen sich grundsätzlich auf an die Landesmeldestelle übermittelte Fälle, die den jeweiligen sog. Referenzdefinitionen des Robert Koch-Instituts entsprechen. Weiterhin wird zur besseren Lesbarkeit auf die Angabe von Fallmeldungen, die wegen unvollständigen Angaben aus Analysen ausgeschlossen wurden, verzichtet.

Influenza

In der Grippesaison 2026/2027 wurden bis einschließlich Kalenderwoche 41/2026 insgesamt 38 Erkrankungsfälle durch Influenza gemeldet, 11 Personen wurden mit Influenza hospitalisiert und 0 Personen sind seit Beginn dieser Saison an der Influenza verstorben.

Influenza: Meldefälle, Rheinland-Pfalz, Saison 2026/2027

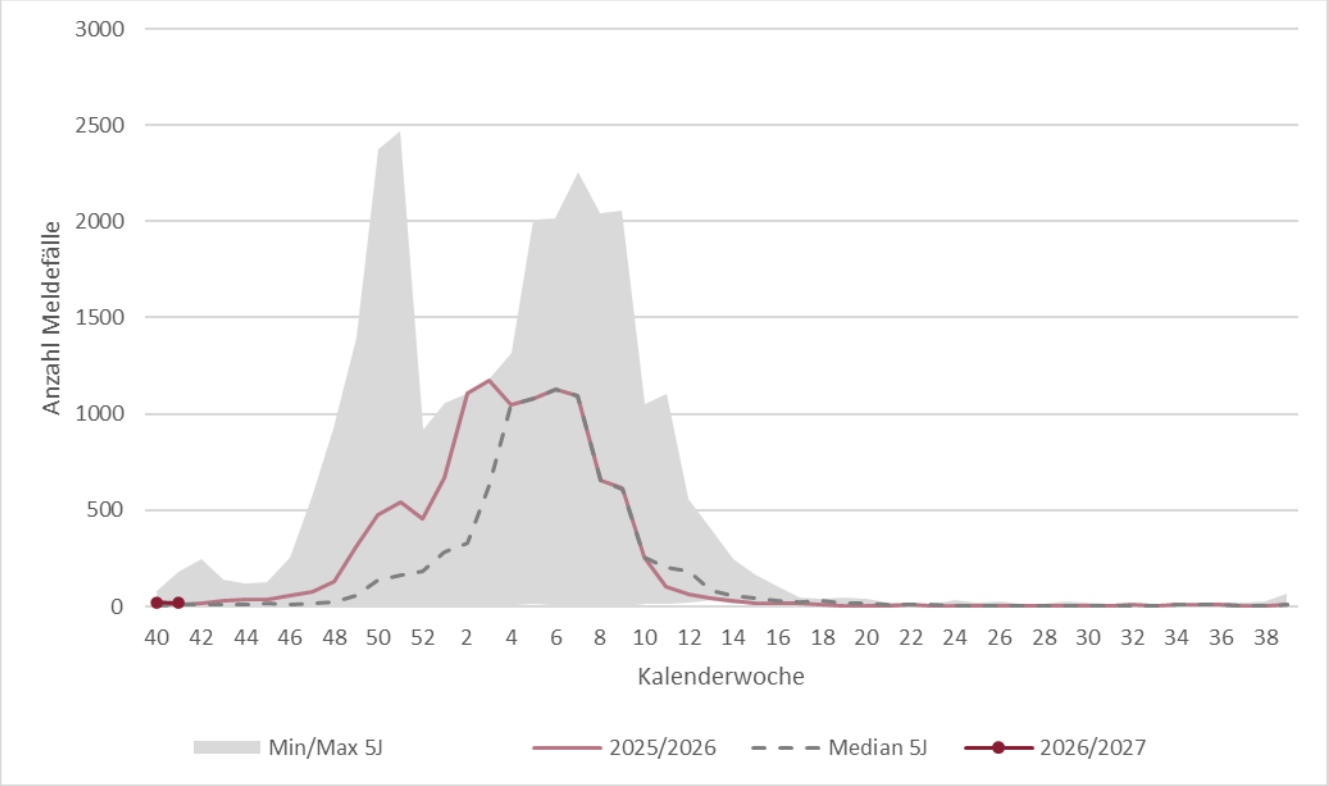

***Dunkelrote Line**: Verlauf aktuelle Grippesaison; **Hellrote Linie**: vorherige Grippesaison; **Grauer Bereich**: Minimum-Maximum der Fälle der Grippesaisons, letzte 5 Jahre; **Gestrichelte Linie**: Mittelwert Fälle der Grippesaisons, letzte 5 Jahre*

COVID-19

In den vergangenen 4 Kalenderwochen wurden im Meldewesen nach IfSG 95 Fälle von COVID-19 erfasst, davon waren 16 (17%) hospitalisiert und niemand ist an COVID-19 verstorben.

COVID-19: Meldefälle und Hospitalisierungen, Rheinland-Pfalz, im Verlauf (Datenstand: aktuelle KW)

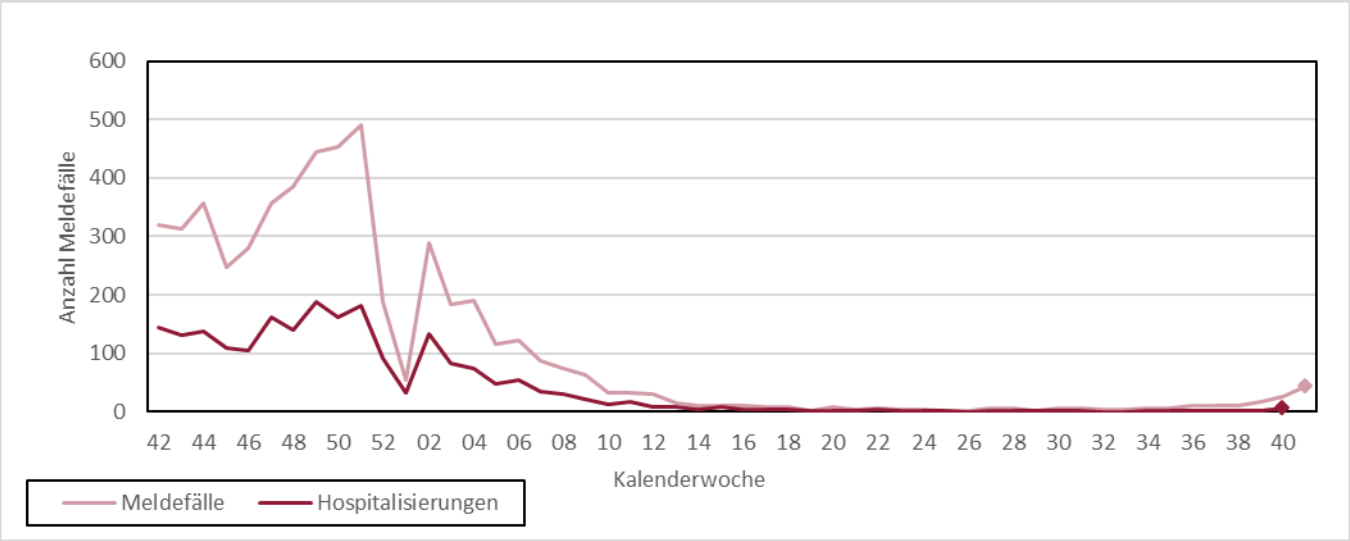

***Dunkelrote Linie**: Da Hospitalisierungen häufig erst zu einem späteren Zeitpunkt bekannt werden, berichten wir Hospitalisierungen in diesem Schaubild nur bis zur zurückliegenden Kalenderwoche.*

Respiratorische Synzytial-Viren (RSV)

Von Kalenderwoche 38 bis 41 wurden nach IfSG 4 Fälle von RSV gemeldet. Insgesamt wurden 3 Personen mit RSV hospitalisiert, darunter 1 Kind unter 2 Jahren (33%) und 0 Kinder und Jugendliche bis 18 Jahre (0%). In den vergangenen 4 Wochen ist niemand in Rheinland-Pfalz an RSV verstorben.

RSV: Meldefälle, Rheinland-Pfalz, Saison 2026/2027

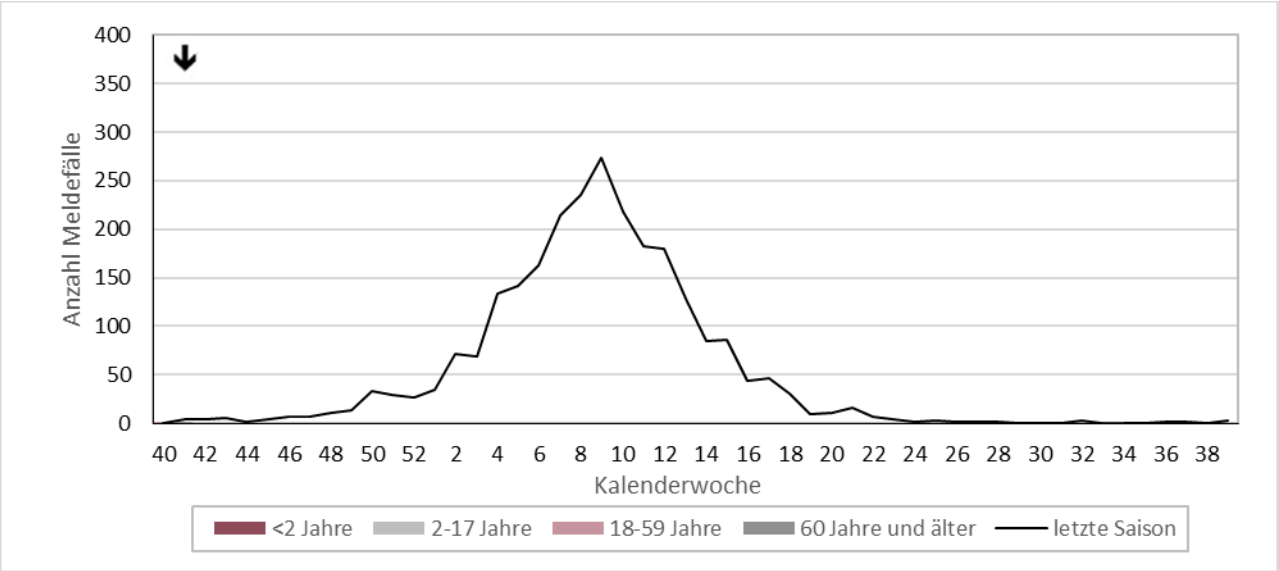

***Balken**: Anzahl der Meldefälle nach Alter in der aktuellen Saison, **Linie**: Gesamtzzahl der Meldefälle in der vorherigen Saison, **Pfeil**: aktuelle Berichtswoche*

Anhänge

Anhang 1: Übersicht teilnehmender Haus- und Kinderarztpraxen

Wir danken allen ehrenamtlich an *SURE* teilnehmenden Haus- und Kinderarztpraxen*:

Leonhard Laschet | Allgemeinmedizin | Martinshöhe
Dr. Verena Gall | Innere Medizin & Allgemeinmedizin | Mommenheim
Dr. Astrid Schlieter | Innere Medizin | Bernkastel-Kues
Dr. Petra König | Allgemeinmedizin | Kaiserslautern
Ludwig Hain | Innere Medizin | Bad Kreuznach
Dres. Meier & Schmitt | Allgemeinmedizin | Nieder-Olm
Dr. Sonnenschein & PD. Dr. Whybra-Trümpler | Kinder- und Jugendmedizin | Ingelheim
Dr. Anke Wenzel | Kinder- und Jugendmedizin | Mainz
Dr. Robert Ventz | Innere Medizin | Worms
Diana Jimenez | Allgemeinmedizin | Neuhofen
Dres. Viola Bähner, Bettina Klär-Hlawatsch, Alfred Huber | Kinder- und Jugendmedizin | Bodenheim
Dres. J.P. Christmann, Kathrin Küper, Martin Christmann | Kinder- und Jugendmedizin | Mainz-Laubenheim
Dr. Peter Schreiner | Kinder- und Jugendmedizin | Bad Kreuznach
Dr. Verena Maar | Allgemeinmedizin | Burgbrohl
Dres. Lothar Maurer & Andreas Maurer | Kinder- und Jugendmedizin | Frankenthal
Alexander Gindi | Innere Medizin | Hachenburg
Dres. Matthias Hillmann & Annegret Hillmann | Kinder- und Jugendmedizin | Bad Neuenahr
Tanja Dummer & Dr. Ibrahim Ghanayem | Kinder- und Jugendmedizin | Idar-Oberstein
Dr. Sabine Eckrich | Innere Medizin | Neustadt
Dres. M. Heymanns & A. Mietens | Allgemeinmedizin | Edenkoben
Dr. Jens Galan | Innere Medizin & Allgemeinmedizin | Grünstadt
Dr. Sarah Grasmeyer | Kinder- und Jugendmedizin | Gerolstein
Dres. Volker Wahl & Ute Krafft | Innere Medizin & Allgemeinmedizin | Birken-Honigsessen
Harald Schönhofen & Dr. Mona Butte | Allgemeinmedizin & Kinder- und Jugendmedizin |Contwig
Dr. Samuel Lippke | Kinder- und Jugendmedizin | Worms
Dres. Roc Jung & Caroline Schafmeister-Laux | Kinder- und Jugendmedizin | Kaiserslautern
Dr. Georg Brenner | Allgemeinmedizin | Rheinböllen
Dr. Karsten Jünger | Kinder- und Jugendmedizin | Herxheim
Dres. Ines Blum & Nesriye Maiwald | Kinder- und Jugendmedizin | Worms
Dr. Siegfried Simmet & Simon Traub | Kinder- und Jugendmedizin | Schweigen-Rechtenbach
Christian Neumann | Kinder- und Jugendmedizin | Zweibrücken
Dres. M. Zschommler, B. Irscheid, I. Mayer, U. Janoschka, C. Malicek | Kinder- und Jugendmedizin | Neuwied
Alaa Jarros & Christian Wantzen | Kinder- und Jugendmedizin | Bernkastel-Kues
Dr. Barth und Partner | Allgemeinmedizin | Kirchheimbolanden

**genannt sind nur die Namen der Praxen, die vorab Ihr schriftliches Einverständnis erteilt haben.*

Anhang 2: Influenzameldefälle nach Gebietseinheit und Alter

Kreis/Stadt, Stand 14.10.2026	Fälle mit Influenza-Infektion nach Referenzdefinition, seit Beginn der Influenzasaison 2026/27																				Kreis/Stadt
	Alle Influenza-Infektionen					Letzte 7 Tage - Inzidenz pro 100.000 Einwohner					Hospitalisiert wegen/mit Influenza					Influenza-Infektionen vergangener Saisons bis einschließlich (14.10.2026)					
	Gesamt	Altersverteilung (%)[A]				Gesamt	nach Alter[A]				Gesamt	Altersverteilung (%)[A]									
		0-4J.	5-17J.	18-59J.	≥60J.		0-4J.	5-17J.	18-59J.	≥60J.		0-4J.	5-17J.	18-59J.	≥60J.	2025/26	2024/25	2023/24	2022/23	2021/22	
Rheinland-Pfalz	**46**	**7%**	**9%**	**33%**	**52%**	**0,4**	**1,6**	**0,0**	**0,3**	**0,6**	**14**	**7%**	**7%**	**7%**	**79%**	**20**	**10**	**7**	**262**	**1**	**Rheinland-Pfalz**
VG Mittelrhein-Westerwald	10	0%	10%	30%	60%	0,4	0,0	0,0	0,3	0,7	3	0%	33%	0%	67%	4	2	3	44	0	**VG Mittelrhein-Westerwald**
Ahrweiler	4	0%	0%	25%	75%	2,3	0,0	0,0	1,6	4,5	1	0%	0%	0%	100%	0	0	0	0	0	Ahrweiler
Altenkirchen	0	0%	0%	0%	0%	0,0	0,0	0,0	0,0	0,0	0	0%	0%	0%	0%	0	1	0	3	0	Altenkirchen
Cochem-Zell	0	0%	0%	0%	0%	0,0	0,0	0,0	0,0	0,0	0	0%	0%	0%	0%	0	0	0	2	0	Cochem-Zell
KS Koblenz	0	0%	0%	0%	0%	0,0	0,0	0,0	0,0	0,0	0	0%	0%	0%	0%	1	0	1	3	0	KS Koblenz
Mayen-Koblenz	4	0%	0%	50%	50%	0,9	0,0	0,0	0,9	1,4	1	0%	0%	0%	100%	0	1	2	20	0	Mayen-Koblenz
Neuwied	0	0%	0%	0%	0%	0,0	0,0	0,0	0,0	0,0	0	0%	0%	0%	0%	0	0	0	2	0	Neuwied
Rhein-Hunsrück	1	0%	0%	0%	100%	0,0	0,0	0,0	0,0	0,0	0	0%	0%	0%	0%	1	0	0	1	0	Rhein-Hunsrück
Rhein-Lahn	0	0%	0%	0%	0%	0,0	0,0	0,0	0,0	0,0	0	0%	0%	0%	0%	1	0	0	5	0	Rhein-Lahn
Westerwaldkreis	1	0%	100%	0%	0%	0,0	0,0	0,0	0,0	0,0	1	0%	100%	0%	0%	1	0	0	8	0	Westerwaldkreis
VG Rheinhessen-Nahe	11	9%	18%	36%	36%	0,3	2,5	0,0	0,4	0,0	2	0%	0%	0%	100%	6	5	1	103	1	**VG Rheinhessen-Nahe**
Alzey-Worms	2	0%	50%	0%	50%	0,0	0,0	0,0	0,0	0,0	0	0%	0%	0%	0%	1	0	1	25	0	Alzey-Worms
Bad Kreuznach	0	0%	0%	0%	0%	0,0	0,0	0,0	0,0	0,0	0	0%	0%	0%	0%	1	0	0	8	1	Bad Kreuznach
Birkenfeld	0	0%	0%	0%	0%	0,0	0,0	0,0	0,0	0,0	0	0%	0%	0%	0%	0	0	0	4	0	Birkenfeld
Mainz-Bingen	4	25%	0%	50%	25%	1,0	10,7	0,0	0,9	0,0	0	0%	0%	0%	0%	1	4	0	36	0	Mainz-Bingen
KS Mainz	3	0%	0%	67%	33%	0,4	0,0	0,0	0,7	0,0	1	0%	0%	0%	100%	2	1	0	25	0	KS Mainz
KS Worms	2	0%	50%	0%	50%	0,0	0,0	0,0	0,0	0,0	1	0%	0%	0%	100%	1	0	0	5	0	KS Worms
VG Rheinpfalz	9	0%	0%	22%	78%	0,3	0,0	0,0	0,2	0,7	5	0%	0%	0%	100%	6	3	3	43	0	**VG Rheinpfalz**
Bad Dürkheim	2	0%	0%	50%	50%	0,7	0,0	0,0	0,0	2,1	1	0%	0%	0%	100%	2	0	1	4	0	Bad Dürkheim
KS Frankenthal	1	0%	0%	100%	0%	1,9	0,0	0,0	3,8	0,0	0	0%	0%	0%	0%	0	0	0	1	0	KS Frankenthal
Germersheim	0	0%	0%	0%	0%	0,0	0,0	0,0	0,0	0,0	0	0%	0%	0%	0%	0	0	0	0	0	Germersheim
KS Landau i.d.Pf.	0	0%	0%	0%	0%	0,0	0,0	0,0	0,0	0,0	0	0%	0%	0%	0%	1	1	0	0	0	KS Landau i.d.Pf.
KS Ludwigshafen	0	0%	0%	0%	0%	0,0	0,0	0,0	0,0	0,0	0	0%	0%	0%	0%	0	1	0	8	0	KS Ludwigshafen
KS Neustadt a.d.W.	2	0%	0%	0%	100%	0,0	0,0	0,0	0,0	0,0	1	0%	0%	0%	100%	0	0	0	4	0	KS Neustadt a.d.W.
Rhein-Pfalz-Kreis	0	0%	0%	0%	0%	0,0	0,0	0,0	0,0	0,0	0	0%	0%	0%	0%	2	0	1	14	0	Rhein-Pfalz-Kreis
KS Speyer	4	0%	0%	0%	100%	0,8	0,0	0,0	0,0	2,5	3	0%	0%	0%	100%	1	1	1	0	0	KS Speyer
Südliche Weinstr.	0	0%	0%	0%	0%	0,0	0,0	0,0	0,0	0,0	0	0%	0%	0%	0%	0	0	0	12	0	Südliche Weinstr.
VG Trier	11	9%	9%	36%	45%	1,0	4,4	0,0	0,4	1,8	3	0%	0%	33%	67%	2	0	0	41	0	**VG Trier**
Bernkastel-Wittlich	5	0%	20%	60%	20%	0,9	0,0	0,0	1,8	0,0	1	0%	0%	0%	100%	1	0	0	0	0	Bernkastel-Wittlich
Bitburg-Prüm	0	0%	0%	0%	0%	0,0	0,0	0,0	0,0	0,0	0	0%	0%	0%	0%	0	0	0	2	0	Bitburg-Prüm
Trier-Saarburg	4	0%	0%	0%	100%	2,0	0,0	0,0	0,0	6,5	1	0%	0%	0%	100%	0	0	0	6	0	Trier-Saarburg
KS Trier	0	0%	0%	0%	0%	0,0	0,0	0,0	0,0	0,0	0	0%	0%	0%	0%	1	0	0	3	0	KS Trier
Vulkaneifel	2	50%	0%	50%	0%	1,7	40,4	0,0	0,0	0,0	1	0%	0%	100%	0%	0	0	0	30	0	Vulkaneifel
VG Westpfalz	5	20%	0%	40%	40%	0,2	4,3	0,0	0,0	0,0	1	100%	0%	0%	0%	2	0	0	31	0	**VG Westpfalz**
Donnersbergkreis	0	0%	0%	0%	0%	0,0	0,0	0,0	0,0	0,0	0	0%	0%	0%	0%	0	0	0	4	0	Donnersbergkreis
Kaiserslautern	1	0%	0%	100%	0%	0,0	0,0	0,0	0,0	0,0	0	0%	0%	0%	0%	1	0	0	14	0	Kaiserslautern
KS Kaiserslautern	2	0%	0%	0%	100%	0,0	0,0	0,0	0,0	0,0	0	0%	0%	0%	0%	1	0	0	0	0	KS Kaiserslautern
Kusel	1	0%	0%	100%	0%	0,0	0,0	0,0	0,0	0,0	0	0%	0%	0%	0%	0	0	0	10	0	Kusel
KS Pirmasens	1	100%	0%	0%	0%	2,5	57,5	0,0	0,0	0,0	1	100%	0%	0%	0%	0	0	0	1	0	KS Pirmasens
Südwestpfalz	0	0%	0%	0%	0%	0,0	0,0	0,0	0,0	0,0	0	0%	0%	0%	0%	0	0	0	2	0	Südwestpfalz
KS Zweibrücken	0	0%	0%	0%	0%	0,0	0,0	0,0	0,0	0,0	0	0%	0%	0%	0%	0	0	0	0	0	KS Zweibrücken

VG=Versorgungsgebiet gem. Krankenhausplan des Landes; [A]Fälle ohne Altersangabe w urden der Gruppe der 20-59-jährigen zugeschlagen

Anhang 3: Zahl der Influenza-Meldefälle, nach Gebietseinheit und Kalenderwoche

Kalenderwoche	LK AW	LK AK	LK AZ	LK DÜW	LK KH	LK WIL	LK BIR	LK BIT	LK COC	LK KIB	LK GER	LK KL	LK KUS	LK BIN	LK MYK	LK NR	LK SIM	LK EMS	LK RP	LK SÜW	LK PS	LK SAB	LK DAU	LK WW	SK FT	SK KL	SK KO	SK LD	SK LU	SK MZ	SK NW	SK PS	SK SP	SK TR	SK WO	SK ZW
2026 KW41	0	0	0	1	0	2	0	0	0	0	2	0	0	2	1	0	1	0	0	0	0	2	1	1	0	0	0	0	0	2	1	1	0	0	0	0
2026 KW40	1	0	2	1	0	3	0	0	0	0	1	1	1	1	1	0	0	0	2	0	0	1	1	0	0	2	0	0	0	1	0	0	0	0	2	0
2026 KW39	0	0	1	0	0	0	0	5	0	0	0	0	1	1	1	0	0	0	0	0	0	1	0	0	0	0	0	0	1	1	0	0	0	0	0	0
2026 KW38	1	0	0	1	0	0	0	0	0	0	0	0	1	0	0	0	0	0	0	0	0	0	0	0	0	0	0	0	0	1	0	0	0	0	0	0
2026 KW37	0	0	0	0	0	0	0	0	0	0	0	0	0	1	1	0	0	0	0	1	0	2	1	0	0	0	0	0	0	0	0	0	0	0	0	0
2026 KW36	1	0	0	0	0	0	0	0	0	0	2	0	0	0	0	0	0	1	0	0	0	3	0	0	0	0	0	0	1	0	0	0	1	1	0	0
2026 KW35	1	0	0	1	0	0	0	1	0	0	0	1	1	2	1	0	0	0	0	0	0	1	0	0	0	0	0	0	0	1	0	0	0	0	0	0
2026 KW34	0	0	0	1	0	0	0	1	0	2	1	0	0	1	0	0	0	0	0	0	0	0	0	0	0	0	0	0	0	1	0	1	0	0	0	0
2026 KW33	0	0	0	0	0	1	0	0	0	0	0	0	0	0	0	0	1	0	0	0	0	0	0	0	0	0	1	0	1	0	0	0	0	0	0	0
2026 KW32	0	0	1	1	0	0	0	0	1	0	0	0	0	0	0	0	0	0	0	0	3	0	0	0	0	0	0	0	0	1	0	0	0	0	0	0
2026 KW31	0	0	0	2	0	0	0	0	0	0	0	0	0	0	0	0	0	0	0	0	0	0	0	0	0	0	0	0	0	1	0	0	0	0	0	0
2026 KW30	0	0	0	1	0	0	1	0	0	0	0	0	0	0	1	0	0	0	0	0	0	0	0	0	0	0	1	0	0	0	1	0	0	0	0	0
2026 KW29	0	0	0	0	0	0	0	0	0	0	0	0	0	0	0	0	0	0	0	1	0	0	0	0	0	0	0	0	0	0	0	0	0	0	0	0
2026 KW28	0	0	0	0	0	0	0	1	0	0	0	0	0	0	0	0	0	0	0	0	0	0	0	0	0	0	0	0	0	0	0	0	0	0	0	0
2026 KW27	0	0	0	0	0	0	0	0	0	0	1	0	0	0	0	0	0	0	0	0	0	0	0	0	0	1	0	0	0	0	0	0	0	0	0	0
2026 KW26	0	0	0	1	0	0	0	0	0	1	0	0	0	0	0	0	0	0	0	0	0	0	0	0	0	0	1	0	0	0	0	0	0	0	0	0
2026 KW25	0	0	0	0	0	0	1	0	0	1	0	0	0	0	0	0	0	0	0	0	0	0	0	1	0	0	0	0	0	0	0	0	0	0	0	0
2026 KW24	0	0	0	0	0	0	0	0	0	0	0	0	0	0	0	0	0	0	0	0	0	1	0	1	0	0	0	0	0	0	0	0	0	0	0	0
2026 KW23	0	0	0	0	0	0	0	0	0	0	0	0	0	0	0	0	0	0	0	0	0	0	0	0	0	0	0	0	0	1	0	0	0	0	0	0
2026 KW22	1	0	0	0	0	0	0	0	0	0	0	0	0	0	1	2	0	2	0	0	0	1	0	0	0	0	1	0	0	1	0	0	0	0	0	0
2026 KW21	0	3	0	1	0	0	0	0	0	0	1	0	0	0	0	0	0	0	1	0	0	0	0	0	0	0	0	0	0	0	0	0	0	0	0	0
2026 KW20	0	0	0	0	0	0	0	0	0	0	0	0	0	0	0	1	0	0	0	0	0	0	0	0	0	0	0	0	1	0	0	0	0	1	0	0
2026 KW19	0	0	0	1	0	0	0	0	0	0	0	0	0	0	0	1	0	0	0	0	1	0	0	0	1	0	0	0	0	0	0	1	0	0	0	0
2026 KW18	0	0	1	0	0	0	0	0	0	1	1	0	1	0	0	2	0	0	0	0	0	1	0	0	0	0	1	0	0	0	0	0	0	0	1	0
2026 KW17	0	0	0	0	0	0	0	0	0	5	0	0	0	0	1	0	0	1	0	2	0	0	1	1	0	0	0	0	3	0	0	0	0	0	0	0
2026 KW16	1	1	0	0	1	0	0	1	0	1	0	0	0	1	1	1	0	2	0	1	0	1	0	0	0	0	1	0	0	0	1	0	0	0	0	0
2026 KW15	0	0	2	0	0	1	0	1	0	0	0	1	0	0	1	1	0	0	0	0	1	0	1	2	0	1	0	0	0	3	0	0	1	0	0	0
2026 KW14	2	0	0	5	1	2	0	1	0	0	0	0	0	0	3	5	1	0	1	1	0	0	0	1	0	1	0	0	0	5	0	0	0	0	0	0
2026 KW13	2	0	2	1	0	0	2	1	0	2	1	3	1	0	2	3	2	1	4	1	0	1	1	1	0	3	1	0	2	4	0	0	0	0	3	2
2026 KW12	3	3	0	0	1	1	0	2	4	0	0	1	1	0	6	3	6	2	2	1	1	0	3	5	2	2	2	0	2	4	2	0	1	1	0	0
2026 KW11	3	4	2	3	2	3	2	3	1	0	1	3	8	4	6	5	5	6	1	1	1	4	3	6	0	6	4	1	5	5	1	1	2	2	1	1
2026 KW10	8	11	6	7	7	14	8	8	11	8	8	5	4	7	24	9	5	7	9	8	15	4	7	23	0	5	3	1	11	3	1	2	2	2	4	1
2026 KW9	33	16	22	14	9	35	17	23	17	14	20	13	10	17	41	21	9	30	22	10	26	23	8	32	8	17	13	7	14	30	3	6	2	11	12	11
2026 KW8	27	23	26	24	9	22	21	19	10	25	26	21	25	19	48	14	12	26	21	26	27	7	16	21	3	20	6	3	25	23	5	11	9	12	14	8
2026 KW7	53	37	38	48	21	36	81	18	8	33	40	38	24	42	42	17	23	39	49	26	49	21	21	38	19	30	17	13	36	54	11	9	16	12	31	3
2026 KW6	50	26	30	72	30	24	63	28	14	32	45	43	32	29	52	15	27	36	53	60	36	17	19	49	8	26	26	22	43	45	14	9	19	12	18	4
2026 KW5	59	24	39	76	22	41	33	39	17	36	56	37	22	34	47	12	29	32	60	31	24	20	11	51	10	26	24	11	34	36	12	7	13	14	28	11
2026 KW4	88	8	46	55	30	57	29	22	4	15	29	32	20	21	55	15	38	34	33	37	28	36	12	44	16	33	28	7	28	50	10	9	19	26	26	7
2026 KW3	35	12	38	81	15	37	53	24	19	27	64	28	37	37	55	17	36	43	57	47	24	28	27	42	16	30	35	8	58	49	10	11	23	23	21	7
2026 KW2	21	33	51	44	21	23	11	10	25	34	73	29	35	45	63	7	35	46	60	50	17	22	17	35	12	47	47	11	55	51	7	6	12	15	30	7
2026 KW1	12	2	18	25	2	5	10	12	12	24	21	29	0	34	25	7	30	11	39	28	8	38	10	19	9	28	14	14	39	47	16	11	18	23	19	7
2025 KW52	18	3	21	14	2	8	4	13	4	3	13	12	7	25	29	4	11	7	24	12	2	24	2	9	16	17	27	3	34	45	2	5	8	15	11	2
2025 KW51	27	2	18	15	7	15	13	4	1	13	19	25	14	25	20	5	8	17	25	9	4	17	5	14	12	25	13	9	37	59	5	6	7	24	20	1
2025 KW50	18	3	14	18	19	13	10	6	3	8	6	15	7	42	16	4	7	11	23	9	7	22	5	7	4	8	4	4	47	50	4	6	8	33	9	3
2025 KW49	60	3	9	6	9	5	1	0	3	4	5	7	2	12	9	5	2	12	13	4	2	12	3	6	2	7	5	1	27	41	0	2	2	17	6	3
2025 KW48	17	1	4	2	3	1	0	1	0	1	0	3	1	11	3	3	4	8	4	0	1	13	1	6	0	0	0	2	7	15	1	1	2	7	3	1
2025 KW47	2	0	8	2	2	4	0	6	0	0	1	1	3	8	4	0	0	3	3	1	1	1	0	2	0	4	2	1	4	8	0	0	2	2	3	0
2025 KW46	0	0	1	0	2	2	0	0	2	0	0	3	0	8	3	1	0	1	5	3	0	1	1	4	2	2	0	1	2	6	0	0	0	1	1	1
2025 KW45	0	0	1	2	0	0	2	0	2	0	3	1	2	2	1	1	2	0	1	1	0	0	0	2	2	2	1	0	4	1	1	0	2	0	2	0
2025 KW44	0	0	2	0	0	3	0	0	0	1	2	3	0	2	0	0	2	0	2	1	2	0	0	1	0	0	1	0	3	1	2	0	0	2	3	3
2025 KW43	0	0	3	0	2	2	0	0	0	0	1	2	0	4	2	0	0	0	1	0	3	0	1	2	0	0	2	0	0	2	0	0	0	0	0	0
2025 KW42	0	0	1	0	0	0	0	0	0	0	1	0	0	4	1	0	1	0	0	0	0	0	0	1	0	0	0	0	0	3	0	0	0	1	1	0

AK – Altenkirchen; AW – Ahrweiler; AZ – Alzey-Worms; BIN – Mainz-Bingen; BIR – Birkenfeld; BIT – Bitburg-Prüm; COC – Cochem-Zell; DAU – Vulkaneifel; EMS – Rhein-Lahn-Kreis; DÜW – Bad Dürkheim; FT – Frankenthal; GER – Germersheim; KH – Bad Kreuznach; KIB – Donnersbergkreis; KL – Kaiserslautern; KO – Koblenz; KUS – Kusel; LD – Landau; LU – Ludwigshafen; MYK – Mayen-Koblenz; MZ – Mainz; NR – Neuwied; NW – Neustadt a.d.W; PS (LK) – Südwestpfalz; PS (SK) – Pirmasens; RP – Rhein-Pfalz-Kreis; SAB – Trier-Saarburg; SIM – Rhein-Hunsrück-Kreis; SP – Speyer; SÜW – Südliche Weinstraße; TR – Trier; WIL – Bernkastel-Wittlich; WO – Worms; WW – Westerwaldkreis; ZW - Zweibrücken